

取付前に必ずこの取付説明書をお読みください。
Before starting installation, please read these instructions thoroughly.

取り付けられない所 一例

石膏吸音ボード、土壁、しっくい、タイル、ガラスなど、補強下地の無い壁。

⚠ 注意 Caution

• 壁材が石膏ボードや薄い合板など、ねじが利かない材料の場合、市販の下地探し機等を用いて、下地があるところにしっかり取り付けてください。

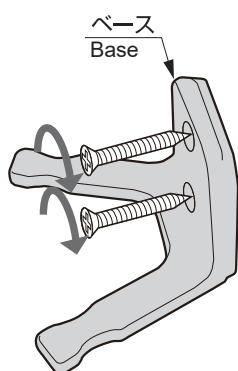
Check the strength of the material on which the hook into be installed or install the hook reinforced material / wall.

• 付属品 取付ねじ 2本 (十字穴付き皿タッピンねじ 呼び 4×32)

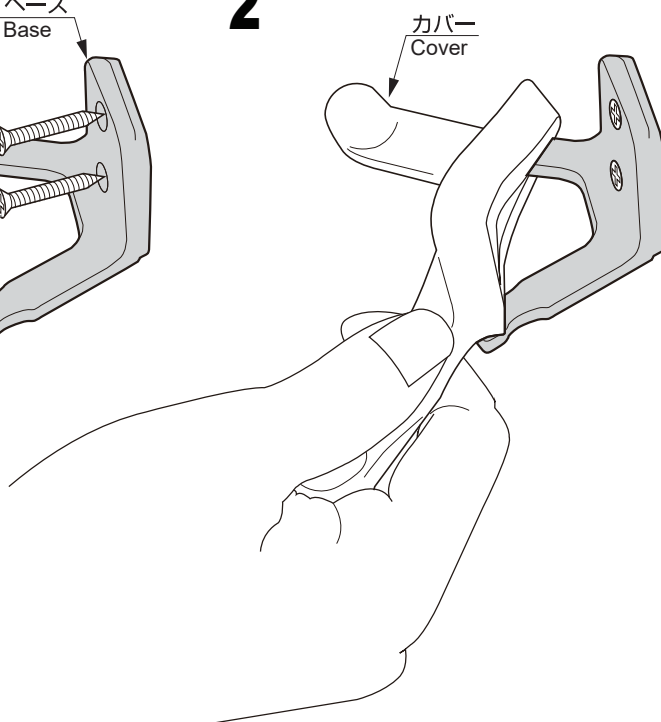
Accessories : Countersunk head screw 4×32 (2 pcs)

取付手順 (Installation)

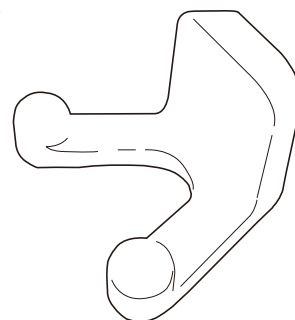
1



2



3



耐荷重
Load capacity
10kgf

本製品に関するご質問・ご相談は、ご購入先の販売店へのお問い合わせを推奨しております。

※ 弊社は代理店販売をメインとしておりますので、販売代理店へ先ずお問い合わせいただく事が、スムーズな対応にもなります。

SUGATSUNE スガツネ工業

TEL:03-3864-1122(代) 平日9:00~17:30 2021.09. 1147-2